

Automazione
per cancelli
a scorrevoli fino
a 300 Kg



Automazione testata
in conformità alle
Norme Europee
in materia di forze
d'impatto.

nuovo Bx-243

Testato per le Norme Europee

Bx-243 è una nuova automazione per cancelli scorrevoli fino a 300 Kg, progettata per l'utilizzo residenziale. Un motoriduttore innovativo, conforme ai parametri previsti dalle Norme Europee, per risolvere anche le più complesse esigenze di sicurezza.




CAME
CANCELLI AUTOMATICI

Bx-243

BX-243 è un automatismo con motore a 24Volt



Grazie ai test effettuati per la conformità alle forze massime d'impatto generate dal movimento stesso dell'anta, BX-243 è il prodotto che offre il più alto standard di sicurezza per questa tipologia d'impiego. Un'automazione completa, dotata di controllo del movimento a encoder, la soluzione ideale per gli impianti ad uso residenziale.



L'elettronica

Oltre alle normali funzioni di comando e sicurezza, la nuova elettronica di BX-243 offre alcune peculiarità che consentono di ottenere un controllo totale dell'automazione ed una ottimizzazione del servizio, come:

- > **Led di segnalazione** integrati nella scheda elettronica per una facile diagnosi delle funzioni dell'impianto.
- > **Installazione semplificata** grazie al collegamento con un unico cavo a tre conduttori e alla scheda posta in posizione orizzontale.
- > **Fincorsa integrati** e protetti all'interno del gruppo motoriduttore.

Limiti d'Impiego

Larghezza anta (m)	Peso anta (Kg)
8,5	300

La gamma

- BX-243** Automazione completa di scheda elettronica, per cancelli scorrevoli fino a 300 Kg di lunghezza max 8,5 m.
- LB90** Scheda elettronica per collegamento di n.2 batterie d'emergenza 12V - 1,2Ah



Conformità EN12445 - EN12453.

La scheda elettronica integrata, controlla costantemente il movimento dell'anta tramite ENCODER e consente di ottenere una spinta sicura, in conformità alle attuali normative europee.

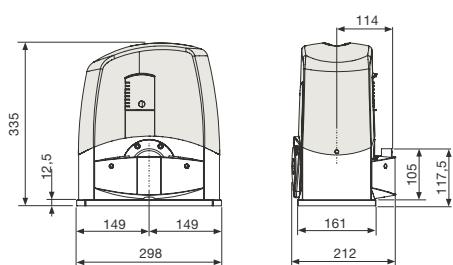
Mai più black-out!

L'elettronica a 24V di BX-243 riconosce automaticamente l'eventuale assenza di energia elettrica e attiva il funzionamento di emergenza mediante batterie incorporate al gruppo (accessorie).

Sblocco facile.

Grazie alla pratica leva di sblocco integrata e protetta da sportello con chiave, anche la manovra manuale, in caso di emergenza, è un'operazione semplice e veloce.

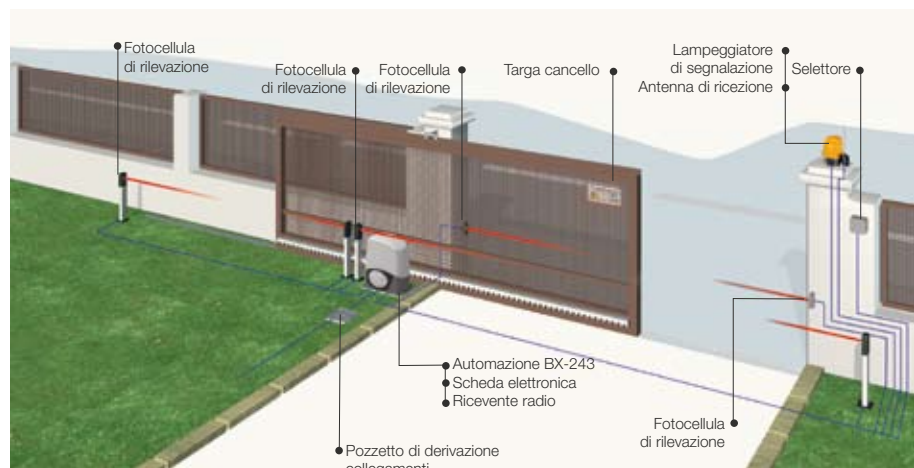
Dimensioni



Dati tecnici

Tipo	BX-243
Grado di protezione	IP54
Alimentazione quadro (v)	230 A.C. 50/60Hz
Alimentazione motore (v)	24 D.C.
Assorbimento max (A)	7
Potenza nominale (w)	170
Spinta (N)	300
Intermittenza/lavoro (%)	servizio intensivo
Velocità di manovra (m/min)	12
Temperatura d'esercizio (°C)	-20° ÷ +55°

Impianto tipo



I dati e le informazioni indicate in questo catalogo sono da ritenersi suscettibili di modifica in qualsiasi momento e senza obbligo di preavviso da parte di Came cancelli automatici s.p.a.



Came cancelli automatici s.p.a.

via Martiri della Libertà, 15
31030 Dosson di Casier - Treviso - Italy

www.came.it - info@came.it

